

## 수도권 광역지표 온라인 서비스 실시

<https://kostat-gi.github.io>



### 수도권 광역지표 온라인 서비스 실시

현 수도권 광역 상황을 종합적이고, 체계적으로 알려주는 바로미터

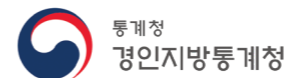


수도권 광역지표 온라인 서비스  
<https://kostat-gi.github.io>

# 수도권 광역지표 온라인 서비스



광역생활권인 수도권의 경쟁력과 발전, 지역민의 생활을  
조망할 수 있는 지표체계를 개발하여 온라인으로 서비스합니다.



## 수도권 광역지표란?

수도권 광역 생활권단위의 경쟁력과 발전,  
지역민의 생활수준을 양적·질적으로 파악함과 동시에  
현 지역 상황을 종합적이고 체계적으로 살펴볼 수 있는  
통계정보 마당입니다.

- 3개 부문(경쟁력, 발전, 생활), 11개 영역,  
총 103개 지표로 구성



# 수도권 광역지표 체계도

수도권 광역지표는 3개 부문(경쟁력·발전·생활), 11개 영역, 103개 자료로 상세하게 구성되어 있습니다.

**수도권 광역지표**

	경쟁력지표	발전지표	생활지표
성격 (3개)	타 광역권과 수도권 비교를 위한 세분화 지표	지역행정 지원을 위한 시의성 높은 세분화 지표	시민이 필요로 하고, 체감할 수 있는 생활 관련 세분화 지표
영역 (11개)	자원, 역량, 번영, 매력	기초역량과 여건, 경제적 성과, 지속가능성	내면세계, 개인생활, 공동생활, 환경
지표 (103개)	인구성장지수, 인터넷 이용률, 창업기업 증감률, 인구 백만 명당 특허 출원 건수, 지역 내 실질 총생산(GRP), 가구당 연평균 경상소득, 인구 순유입률, 인구 천 명당 의사 수 등	재정자립도, 주택 소유 가구 비율, 교원당 학생 수, 합계출산율, GRDP 중 연구 개발비 지출 비중, 고용률, 가구당 순자산, 초미세먼지 대기오염도, 인구 천 명당 도시공원조성면적 등	삶의 만족도, 스트레스 인지율, 주관적 소득수준, 여가활동 만족도, 가족관계 만족도, 자원봉사 참여율, 1인당 생활폐기물 배출량, 인구 천 명당 범죄 발생 건수 등

# 수도권 광역지표 온라인 서비스

<경인지방통계청 누리집>, <수도권 광역지표> 웹페이지에서 온라인 서비스 중입니다.

**수도권 광역지표 온라인 서비스**

01

각 영역을 클릭하여 세부지표로 이동

02

세부지표를 클릭하면 그래프와 표, 지표 설명으로 이동



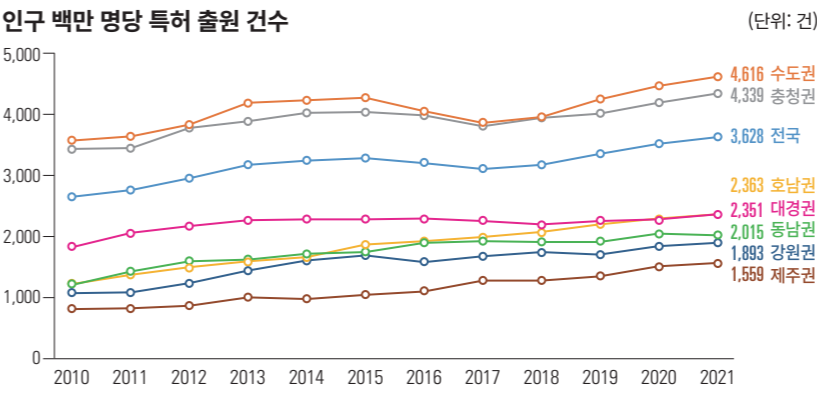
**지속가능성 발전 지표 - 지속가능성 영역**

하위 영역	세부 지표	지표 설명
7.1.1	인구 천 명당 도시공원조성면적	도시공원조성면적
7.1.2	도시민생지수	도시민생지수
7.1.3	인생살림지수	인생살림지수
7.1.4	생활지수	생활지수

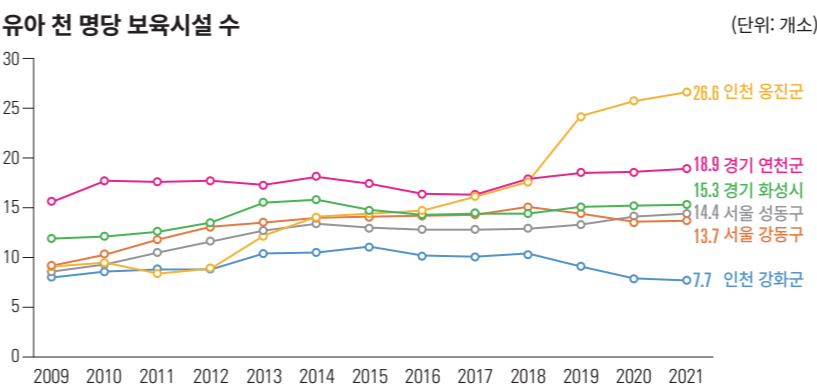
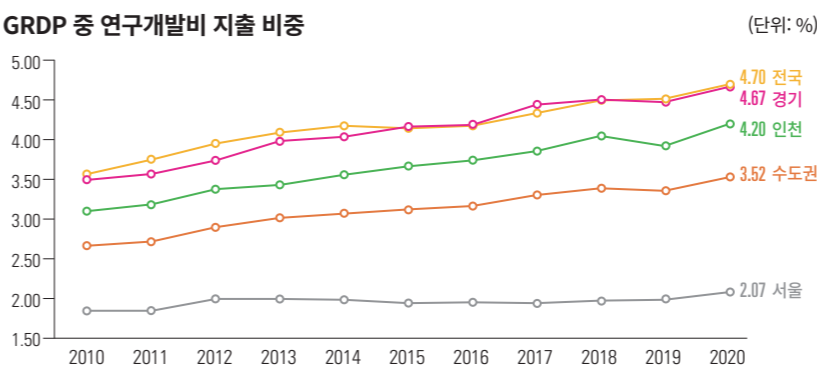


## 03 지표별 장기 시계열 그래프와 통계표로 확인

**경쟁력지표** 경쟁력지표는 수도권을 타권역\*과 비교 가능  
\* 수도권, 충청권, 호남권, 대경권, 동남권, 강원권, 제주권으로 전국을 7대권역으로 구분



**발전·생활 지표** 발전, 생활 지표는 수도권, 서울, 인천, 경기 비교 가능  
일부 지표는 수도권 내 시군구 간 비교 가능



# 분석보고서

수도권 광역지표 웹페이지 > 발간자료 코너에서 매년 세부지표 분석 보고서를 열람할 수 있습니다.

<https://kostat-gi.github.io/site/publications>

**2022 수도권 광역지표 분석 보고서**  
2022. 11.

**2. 역량 > 혁신 역량**  
2-3. 인구 백만 명당 특허 출원 건수

2021년 수도권 인구 백만 명당 특허 출원 건수는 4,616건으로 2010년 대비 29.6% 증가

\* 부록편에서는 지도로 보는 시군구 지표 분석도 있습니다.

